

**Informacja na temat
funkcjonowania jednostek
oświatowych
na terenie Gminy Podegrodzie.**

Sieć szkół i placówek

Gmina Podegrodzie jest organem prowadzącym dla 14 jednostek oświatowych działających na jej terenie, w tym:

- - 2 gminne przedszkola (Brzezna, Podegrodzie),
- - 10 szkół podstawowych (Brzezna, Brzezna – Litacz, Długołęka-Swierkla, Gostwica, Mokra Wieś, Olszana, Olszanka, Podegrodzie, Rogi, Stadła)
- - 2 gimnazja (Brzezna, Podegrodzie).

Ogółem w roku szkolnym 2012/2013 w szkołach/przedszkolach będzie 98 oddziałów, do których uczęszczać będzie 1724 uczniów.

- Na podstawie przeprowadzonej analizy, w oparciu o zatwierdzone na rok szkolny 2012/2013 arkusze organizacyjne, w porównaniu do roku szkolnego 2011/2012, ogółem na terenie Gminy ilość oddziałów w jednostkach oświatowych jest na tym samym poziomie. Zmniejszeniu uległa ilość uczniów, ogółem jest o 34 uczniów mniej, niż w roku szk. 2011/2012, w tym:
 - **w szkołach podstawowych:**
 - a) w klasach „O”
 - oddziały na tym samym poziomie (8,5); uczniowie – o 1 mniej,
 - b) w klasach I-VI
 - mniej o 1 oddział i 28 uczniów.
 - **w gimnazjach**
 - o 5 uczniów mniej i o 1 oddział więcej,
 - **w przedszkolach** – oddziały i uczniowie na tym samym poziomie.

- Pod względem ilości uczniów do największych szkół podstawowych należy SP w Podegrodziu (221 ucz.), do najmniejszych SP w Mokrej Wsi (49 ucz.).
- Analizując liczbę urodzeń w latach od 2005 r. do 2011 r. obserwuje się ogólnie tendencję wzrostową urodzeń dzieci, **na terenie całej** Gminy Podegrodzie. Biorąc jednak pod uwagę poszczególne obwody szkół, najniższy nabór uczniów do klas „o” na kolejne lata szkolne będzie w SP Rogach (załącznik nr 4).

Placówki niepubliczne.

Wg prowadzonego przez Gminę rejestru placówek niepublicznych - załącznik nr 5 - na terenie Gminy Podegrodzie funkcjonują obecnie trzy przedszkola niepubliczne:

- Przedszkole niepubliczne Zgromadzenia Sióstr Służebniczek w Olszanie. Siedziba: Dom Własny Zgromadzenia w Olszanie. Przedszkole to funkcjonuje od 1 listopada 1991 roku. Ilość dzieci – 31, w tym: z Gminy Podegrodzie – 11 dzieci.
- Przedszkole niepubliczne „Madzialenka”. Siedziba – Szkoła Podstawowa w Długoleńce Świerki. Od 1.09.2011 r. 15 dzieci.
- Przedszkole niepubliczne „Kraina Bajek”. Siedziba Podegrodzie 399. Funkcjonuje od 1.09.2011 r. Aktualnie do przedszkola uczęszcza 19 dzieci w tym: dwoje spoza terenu gminy Podegrodzie.

Zgodnie z przepisami prawa oświatowego, gmina, której dzieci będący jej mieszkańcami, uczestniczą do przedszkoli niepublicznych na terenie innej gminy, zwracają koszty ich utrzymania w wysokości 75 % kosztów utrzymania dziecka w gminnych przedszkolach. Koszt ten wynosi około 600 zł miesięcznie. Zwrot dla przedszkoli niepublicznych około 450 zł miesięcznie na jedno dziecko.

Ponadto Gmina Podegrodzie, zwraca koszty utrzymania dzieci uczęszczających do przedszkoli niepublicznych na terenie miasta Nowego Sącz, Stary Sącz.

Struktura zatrudnienia

- **Nauczyciele.**

W roku szkolnym 2011/2012 zatrudnienie nauczycieli wzrosło o 5,02 etatu, w porównaniu do roku szkolnego 2010/2011. Zatrudnienie nauczycieli w roku szkolnym 2010/2011 wynosiło ogółem 157,3 etaty, tj. 193 os. Wg stanu na dzień 31 marca 2011 r. zatrudnienie wynosiło 162,32 et. tj. 198 osób, w roku szkolnym 2011/2012.

Wzrost zatrudnienia wynikał z faktu, iż od dnia 1 września 2011 roku uruchomiony został oddział przedszkolny w SP w Olszanie oraz zawarte zostały umowy na zastępstwa, za nauczycieli przebywających na urloпах dla poratowania zdrowia.

W roku szkolnym 2011/2012 – udzielonych zostało 5 urloпов dla poratowania zdrowia: w tym 3 - w okresie od 1.09.2011 do 31.08.2012; 1 - od 27.02.2012 do 30.06.2012; 1 – 1.04.2012 - 14.03.2013 .

➤ W chwili obecnej brak wniosków nauczycieli o udzielenia urloпов na rok szkolny 2012/2013.

Największą grupę stanowią nauczyciele dyplomowani wg stopni awansu zawodowego - 69,08 %; mianowani 10,83 %, kontraktowi – 14,52 %, stażyści – 5,57 % ogółu zatrudnionych nauczycieli.

Pod względem poziomu wykształcenia, 94,5 % posiada wyższe wykształcenie magisterskie z przygotowaniem pedagogicznym, 4,5 % stanowią nauczyciele z tytułem licencjata, zaledwie 1 % nauczyciele po kolegium nauczycielskim.

Zatrudnienie na rok szkolny 2012/2013 kształtować się będzie na poziomie roku szkolnego 2011/2012.

Pracownicy administracji – obsługa

W roku szkolnym 2011/2012 odnotowany został wzrost zatrudnienia w tej grupie zawodowej. Przeciętne zatrudnienie w miesiącu czerwca br. wyniosło 51,26 etatu i jest większe od zatrudnienia w roku szkolnym 2010/2012 o 11 etatów.

Wzrost ten związany jest z:

- z uruchomieniem od 1 września 2011 r. Centrum Kulturalno-Sportowo-Rekreacyjnego w SP w Olszanie – 4 et.;
- urlopami wychowawczymi pracowników w przedszkolach – 2 et.;
- długotrwałym chorobowym pracownika gimnazjum - 1 et,
- zwiększeniem do pełnego etatu, zatrudnienia pracownika w szkole podstawowej (0,5 et.),
- oddaniem do użytku boiska sportowego „Orlik” – 1,5 et.
- przeniesieniem od 1.01.2012 r. pracowników z hali sportowej w Brzeznej do gimnazjum – 2 et.

Wynagrodzenie

- Nauczyciele.

Za 2011 rok, z tytułu nie uzyskania średnich wynagrodzeń, wypłacony został uzupełniający dodatku jednorazowy, w wysokości 10.937 zł. (stażysta 7.111 zł.; kontraktowy 3.826). Średnich wynagrodzeń w 2011 r. nie uzyskali: nauczyciel stażysta - 69 zł mniej miesięcznie, kontraktowy 16 zł mniej miesięcznie. Pozostali nauczyciele tj. mianowani i dyplomowani otrzymali wynagrodzenia powyżej średniej (mianowany – 40 zł, dyplomowany 45 zł miesięcznie).

Duży wpływ na zwiększenie średnich wynagrodzeń w 2011 r., obok wzrostu dodatków (motywacyjnego; funkcyjnego – kierowniczego, za wychowawstwo, opiekuna stażu; za warunki pracy), miały realizowane godziny ponadwymiarowe.

Nauczyciele realizują godziny ponadwymiarowe zgodnie z zatwierdzonymi godzinami w arkuszach organizacyjnych oraz przyznanymi godzinami ponadwymiarowymi na realizację godzin indywidualnego nauczania, zajęcia rewalidacyjne, korekcyjne, dydaktyczno-wyrównawcze, przyznawane uczniom na podstawie orzeczeń PPP.

Wynagrodzenie cd.

- W rok szkolny 2011/2012 - 12.654 godziny ponadwymiarowe, na kwotę 468.041 zł. Miesięczny koszt - 39.000 zł.
- Średnio na 1 nauczyciela przypadają 2 godziny ponadwymiarowe miesięcznie. Koszt jednej godziny wynosi średnio 32 zł brutto.

Wydatki

Wydatki na oświatę w 2011 roku, w porównaniu do wydatków 2010 r. wzrosły o 5,06 % ogółu wydatków budżetu Gminy.

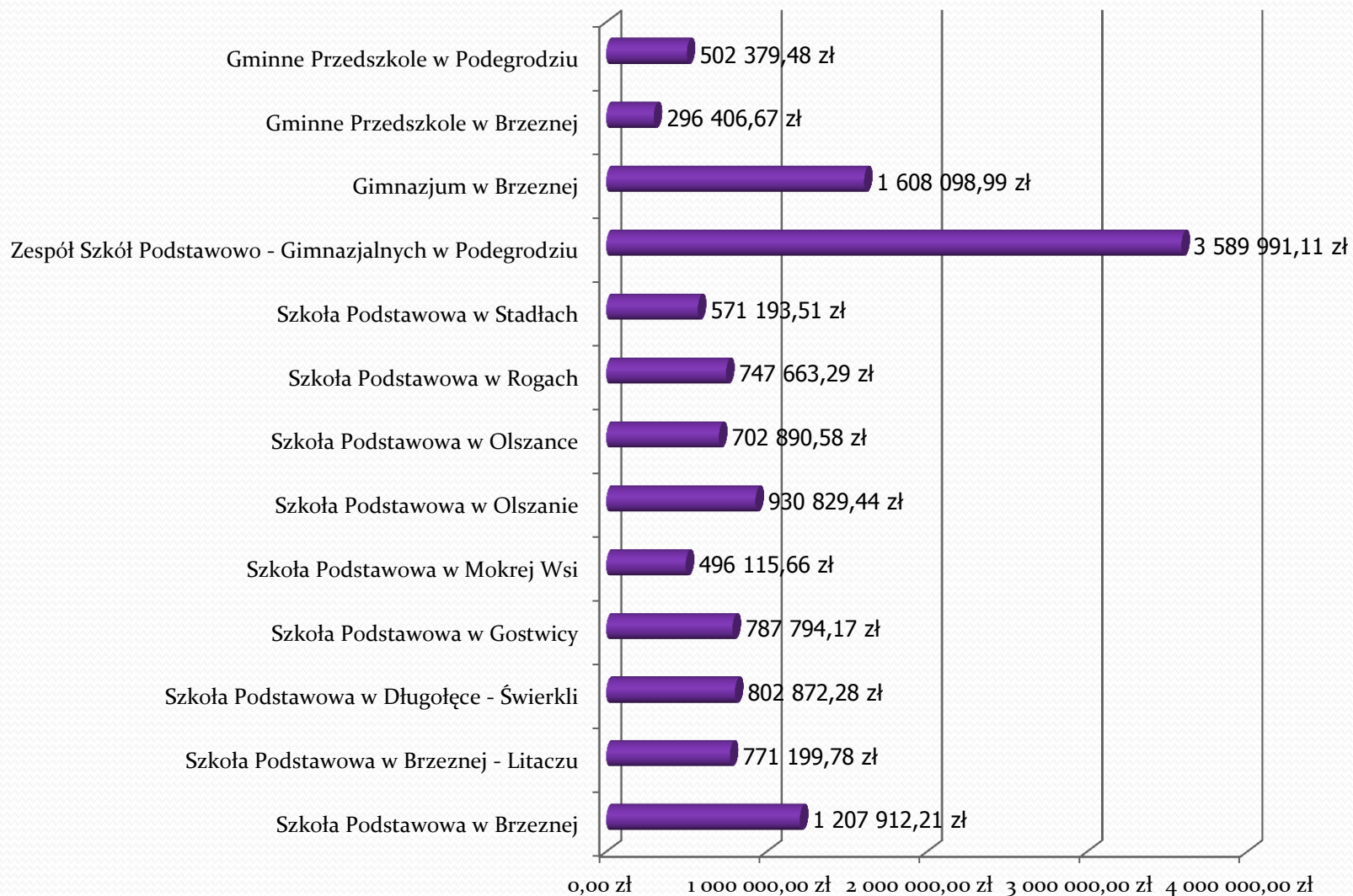
Wynagrodzenia i pochodne od wynagrodzeń, stanowiły 72,72% łącznej kwoty wydatków bieżących na oświatę.

W 2011 roku stanowiły 41,07 % ogółu wydatków budżetu Gminy. Wynagrodzenia i pochodne od wynagrodzeń, stanowiły 74,84 % łącznej kwoty wydatków bieżących na oświatę i wzrosły o 2,12 % do wydatków w roku 2010.

W 2011 r.

Średni koszt utrzymania jednego ucznia wynosił 573 zł miesięcznie. Najwyższe koszty utrzymania 1 ucz. poniesione były w SP w Rogach – 831 zł., najniższe w Szkole Podstawowej w Brzeznej 506.

Wydatki poszczególnych placówek oświatowych 2011



Subwencja oświatowa

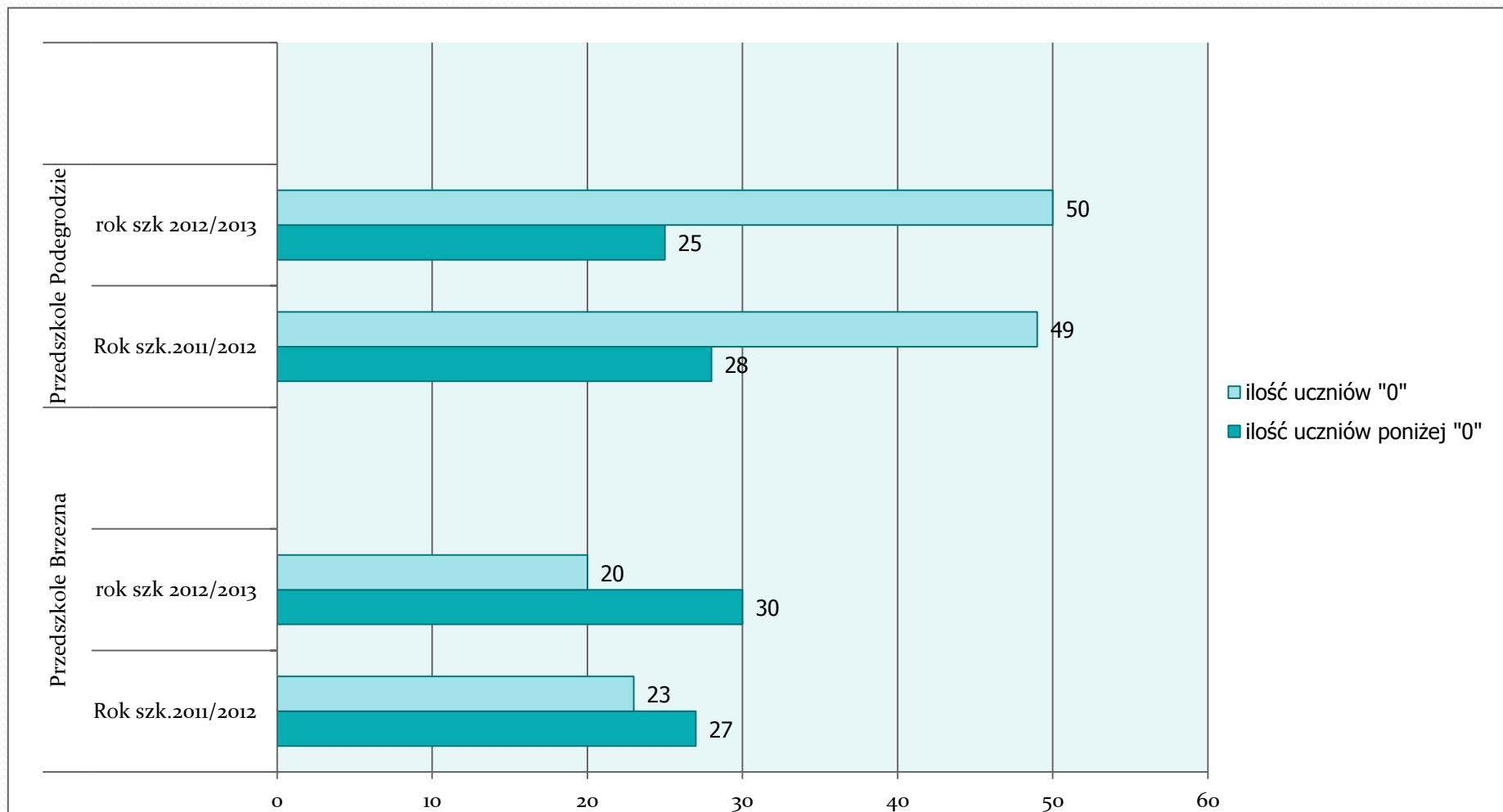
Na działalność oświatową Gmina Podegrodzie otrzymała w 2011 roku – 11 413 753,00 zł, co stanowiło kwotę 639 zł na 1 ucznia miesięcznie. Ogółem – 1489 uczniów, wg stanu na dzień 30 września 2010 r.

Na 2012 rok została przyznana subwencja w wysokości – 11 846 876,00 zł, co stanowi kwotę 680 zł na 1 ucznia. Ogółem 1452 uczniów, wg stanu na dzień 30 września 2011 r.

Subwencja oświatowa przyznawana jest na uczniów szkół podstawowych (klasy I-VI) i gimnazjów.

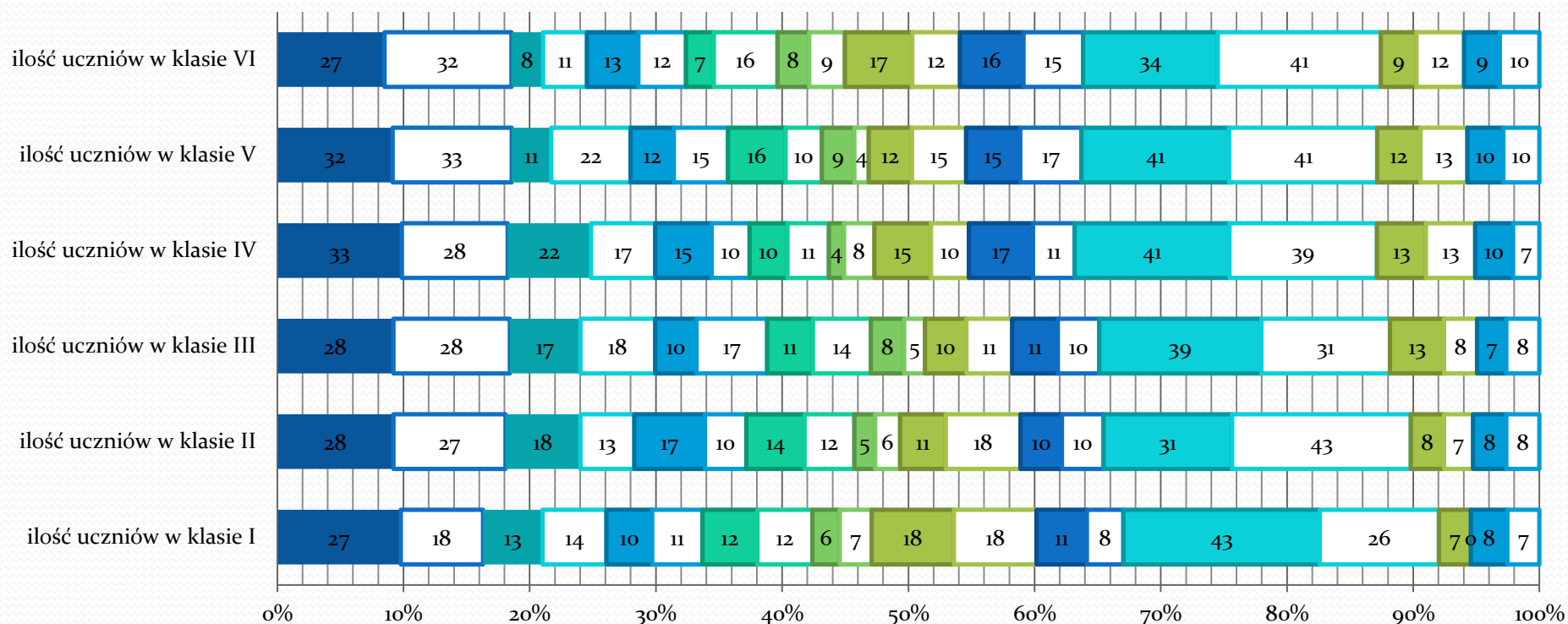
Koszty utrzymania przedszkoli i klas „0” ponosi gmina z własnych środków.

Analiza ilości uczniów – Przedszkola



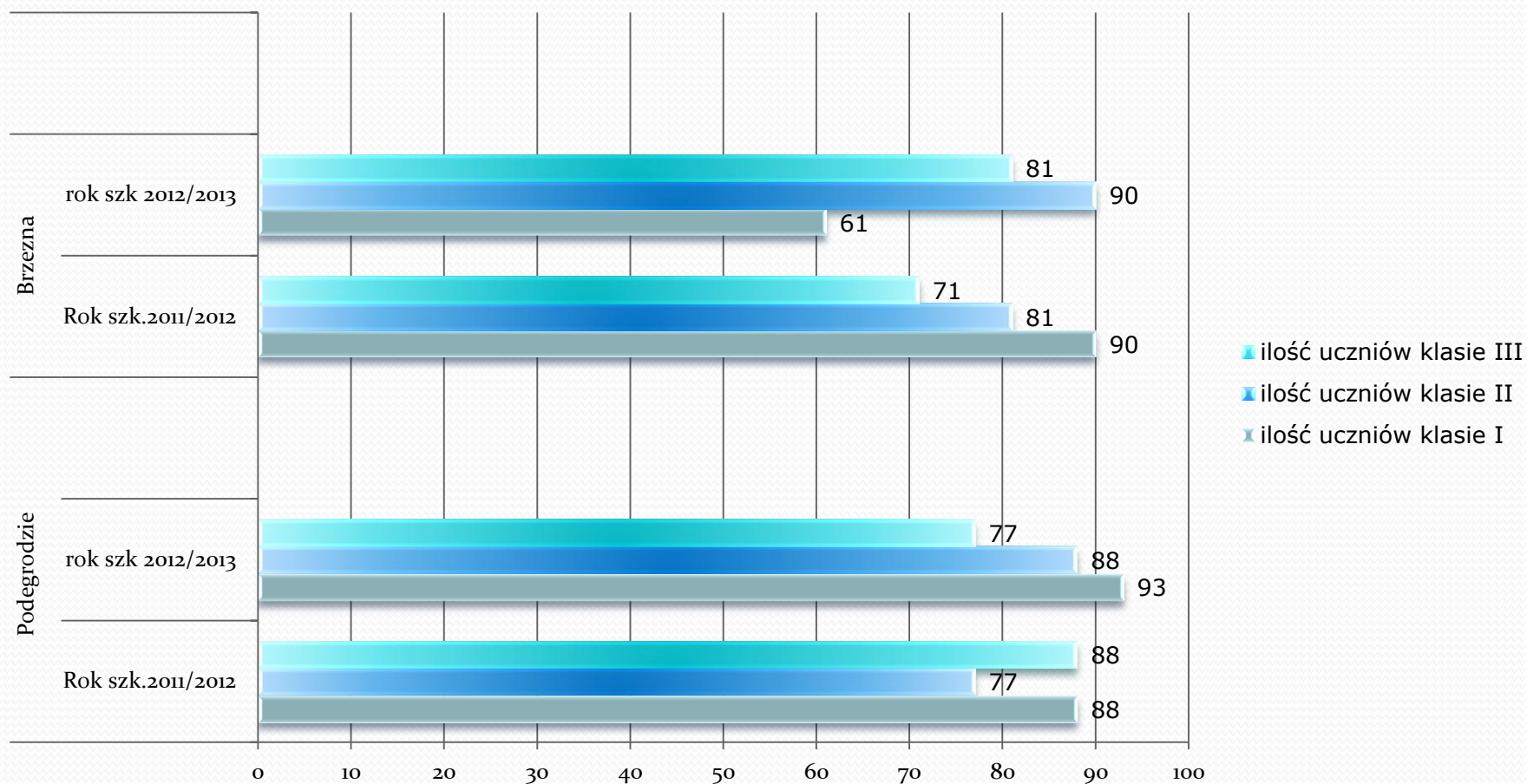
Analiza ilości uczniów - Szkoły

Podstawowe



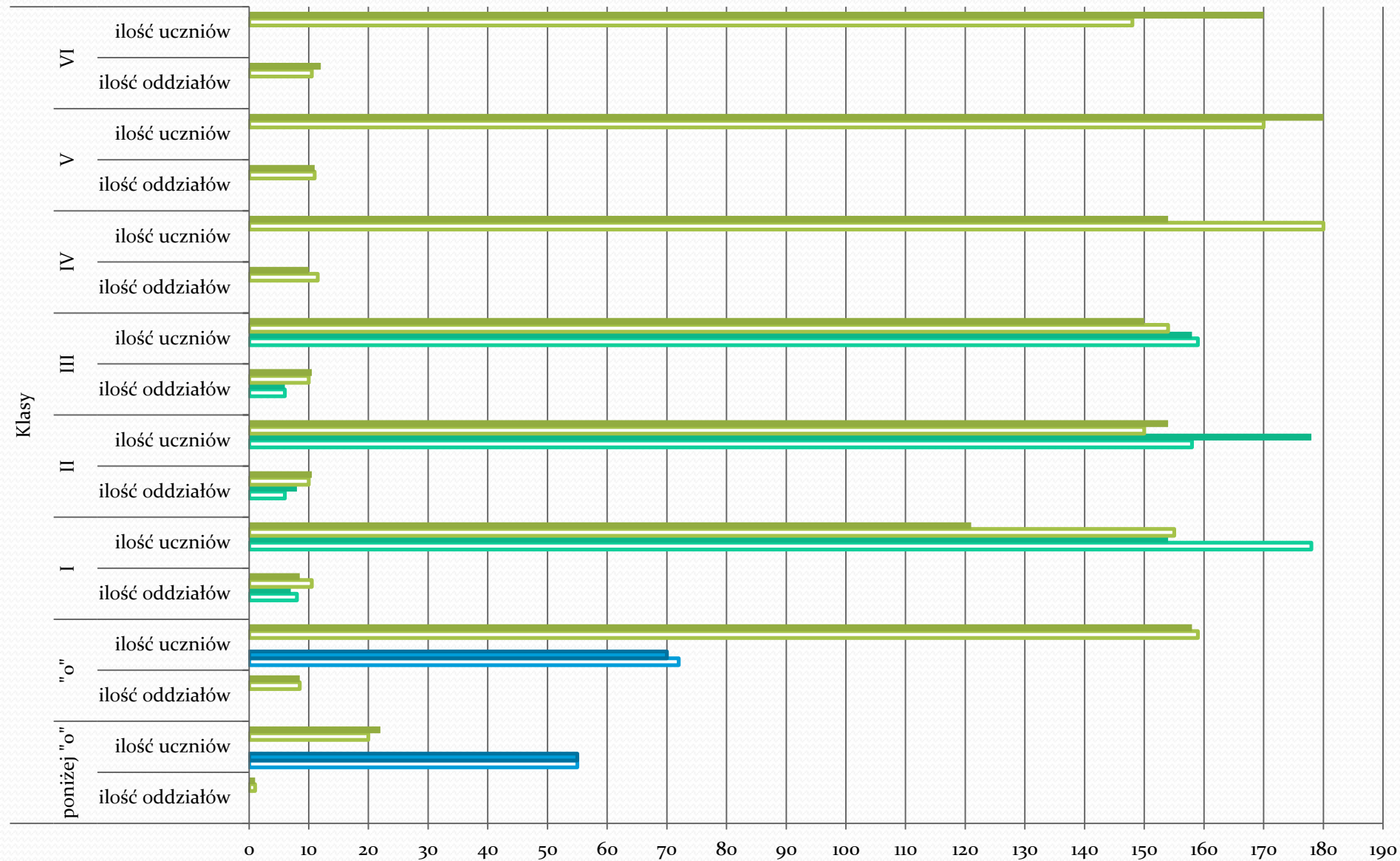
- SP Brzezna Rok szk.2011/2012
- SP Brzezna - Litacz rok szk 2012/2013
- SP Gostwica Rok szk.2011/2012
- SP Mokra Wieś rok szk 2012/2013
- SP Olszana Rok szk.2011/2012
- SP Podegrodzie ZSP-G rok szk 2012/2013
- SP Stadła Rok szk.2011/2012
- SP Brzezna rok szk 2012/2013
- SP Długotęka - Świerkla Rok szk.2011/2012
- SP Długotęka - Świerkla rok szk 2012/2013
- SP Gostwica rok szk 2012/2013
- SP Mokra Wieś Rok szk.2011/2012
- SP Olszanka Rok szk.2011/2012
- SP Olszanka rok szk 2012/2013
- SP Olszana rok szk 2012/2013
- SP Podegrodzie ZSP-G Rok szk.2011/2012
- SP Rogi Rok szk.2011/2012
- SP Rogi rok szk 2012/2013

Analiza ilości uczniów - Gimnazja



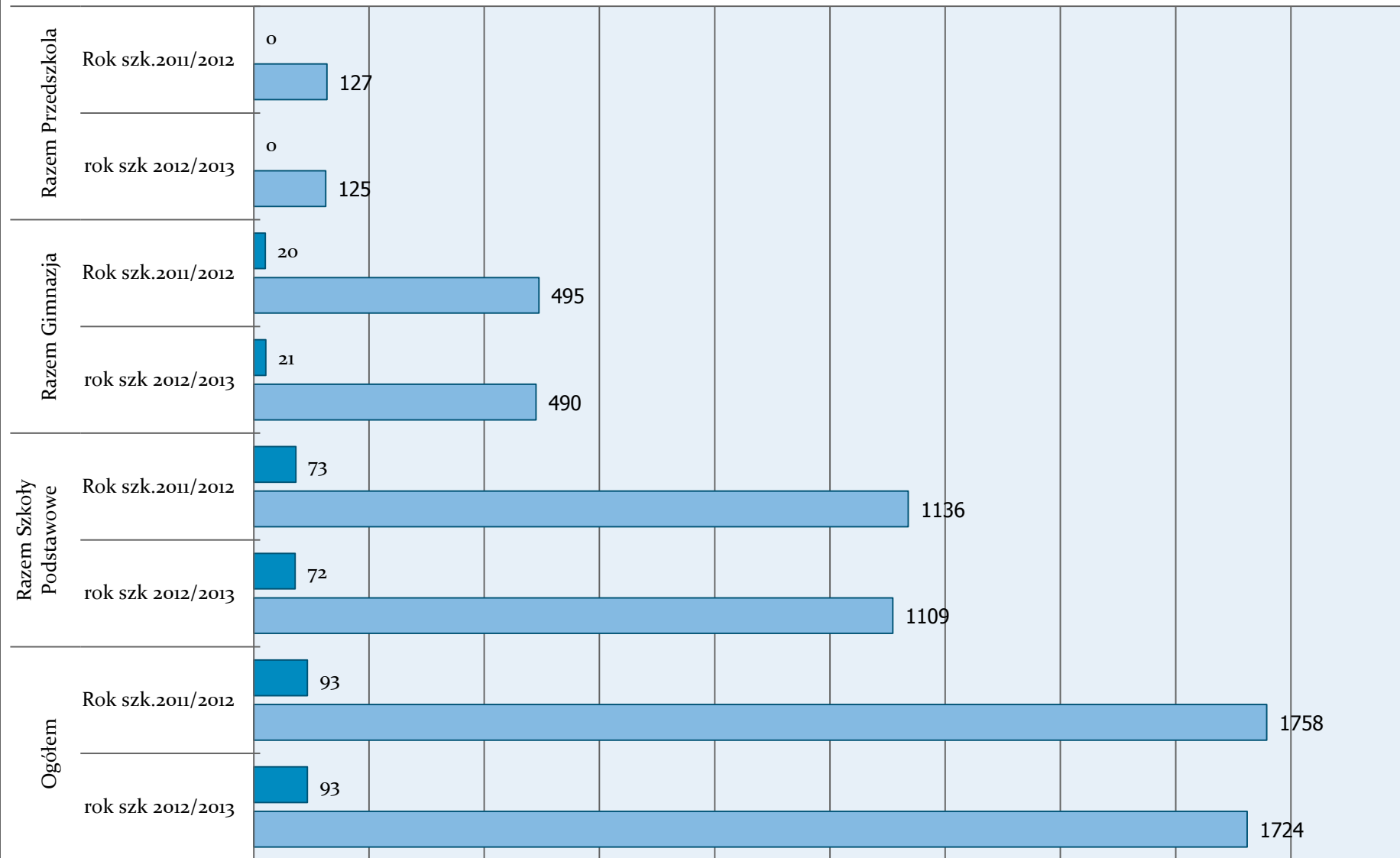
Analiza ilości oddziałów i uczniów - RAZEM

■ Razem Szkoły Podstawowe rok szk 2012/2013
 ■ Razem Szkoły Podstawowe Rok szk.2011/2012
 ■ Razem Gimnazja rok szk 2012/2013
■ Razem Gimnazja Rok szk.2011/2012
 ■ Razem Przedszkola rok szk 2012/2013
 ■ Razem Przedszkola Rok szk.2011/2012



Sumaryczne zestawienie ilości uczniów i oddziałów

0 200 400 600 800 1000 1200 1400 1600 1800 2000



■ Razem ilość oddziałów ■ Razem ilość uczniów



Dziękuję za uwagę